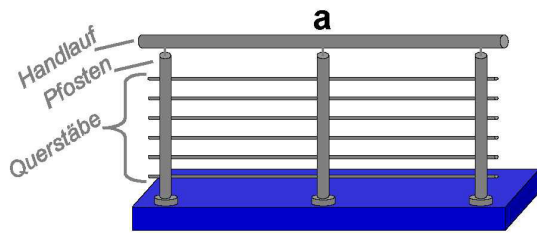


# Berechnungsbogen - für Ihr kostenloses Angebot !

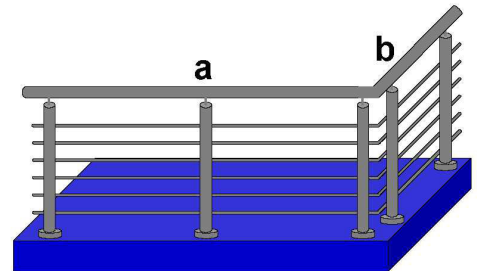
I-Form



**Abmessung:**

Seite a: \_\_\_\_\_ cm

L-Form



**Abmessung:**

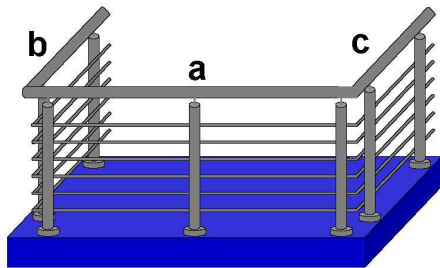
Seite a: \_\_\_\_\_ cm

Winkel

Seite b: \_\_\_\_\_ cm

∠ a,b: \_\_\_\_\_ °

U-Form



**Abmessung:**

Seite a: \_\_\_\_\_ cm

Winkel:

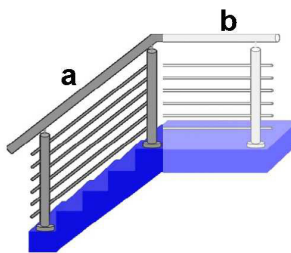
Seite b: \_\_\_\_\_ cm

∠ a,b: \_\_\_\_\_ °

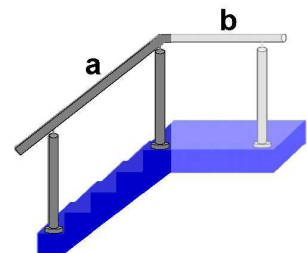
Seite c: \_\_\_\_\_ cm

∠ a,c: \_\_\_\_\_ °

Treppengeländer



Modell 1



Modell 2

**Abmessung:**

Seite a: \_\_\_\_\_ cm

sofern gewünscht mit zusätzlichem Teilstück b

Seite b: \_\_\_\_\_ cm

**Alle Modelle auch mit Glashaltern lieferbar !**

Ich möchte das Geländer mit Glashaltern anstatt mit Querstäben.




**Auch weitere Geländer-Typen lieferbar !**

Senden Sie uns Ihre bemaßte Skizze.

1 Wie sollen die Pfosten montiert werden?

an der Wand 

am Boden 

2 Soll der Handlauf an der Hauswand befestigt werden?

nein


an einer Seite

an beiden Seiten 

3 Wie soll das Geländer-Ende aussehen?

Handlauf:

flach 

oval 

halbrund 

Querstäbe:

gerade abgeschnitten 

Kugel (Ø 20mm) 

**Kostenlose Telefonberatung**  
0681 / 58454-61 oder -28  
Mo bis Fr von 8 bis 15 Uhr



Bitte per Fax an 0681 / 5 84 54 33 oder per Email an [info@edelstahlrechner.de](mailto:info@edelstahlrechner.de)

Bitte fügen Sie wenn möglich eine Skizze bei !

Kundenanschrift:

Name\*

Telefon\*

Email

Straße\*

PLZ\*

Ort\*

[www.edelstahlrechner.de](http://www.edelstahlrechner.de)